



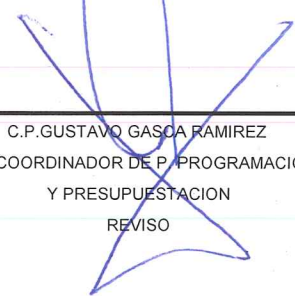
PROGRAMA OPERATIVO ANUAL 2020

Indicador	Formula (NUMERADOR/DENOMINADOR)	Unidad de medida	META 2019	AVANCES 2019	META 2020	ASCENDENTE O DESCENDENTE
Porcentaje de alumnos que ubican su logro educativo en el nivel de dominio Bueno en la prueba Enlace	(Alumnos con nivel aprobatorio/Alumnos evaluados)*100	alumnos	NA	NA	70.00%	Ascendente
Porcentaje de Eficiencia Terminal	(Número de alumnos de la generación que concluyeron sus estudios entre el número de alumnos inscritos en el primer periodo de esa generación) x 100	alumnos	53.00%	50.00%	56.00%	Ascendente
Porcentaje del alumnado que participan en programas de tutorías.	TECL= (Alumnos atendidos en programas de tutorías en el ciclo N / Total de alumnos inscritos en el ciclo N)*100	alumnos	90.00%	83.00%	95.00%	Ascendente
Porcentaje de PSP evaluados con calificación de al menos mínima satisfactoria	PPSPECMS= (Número de PSP evaluados con calificación mínima satisfactoria en el periodo N / Total de PSP evaluados en el periodo N)*100	docentes	99.70%	88.00%	99.00%	Ascendente
Tasa de variación del empleo de egresados	TECL= [(Número de alumnos o egresados colocados en el mercado laboral en el periodo N / Número de alumnos o egresados colocados en el mercado laboral en el periodo N - 1) - 1]*100	alumnos	20.00%	170.00%	10.00%	Ascendente
Tasa de crecimiento de la matrícula	TCM= [(Número de alumnos matriculados en el periodo N / Número de alumnos matriculados en el periodo N-1)-1]*100	alumnos	2.00%	3.38%	4.00%	Ascendente
Porcentaje de absorción	IA= (Número de alumnos matriculados en el plantel durante el periodo N / Total de egresados de secundaria en el área de influencia en el periodo N)*100	alumnos	10.00%	8.60%	9.00%	Ascendente
Porcentaje de alumnos que estudian en programas de calidad	IA= (Número de alumnos matriculados en el plantel durante el periodo N / Total de matriculados en planteles certificados en el Sistema de Calidad)*100	alumnos	100.00%	100.00%	100.00%	Ascendente
Porcentaje de eficacia de Titulación	ET= (Número de personas que se titulan en el periodo N / Total de personas que egresaron en el periodo N)*100	alumnos	97.00%	97.00%	98.00%	Ascendente
Tasa de variación de la capacitación laboral	TCSC= [(Número de personas capacitadas en el periodo N / Número de personas capacitadas en el periodo N - 1) - 1]*100	personas	50.00%	66.00%	15.00%	Ascendente
Tasa de variación de la Certificación de competencias	[(Número de personas certificadas en el periodo N / Número de personas certificadas en el periodo N - 1)]*100	personas	50.00%	198.00%	10.00%	Ascendente
Tasa de variación de las evaluaciones de competencias laborales	Servicios realizados en periodo actual/Servicios realizados en periodo anterior	competencias	50.00%	NA	10.00%	Ascendente
Cobertura de personas en condición de vulnerabilidad atendidas	CPCVA=Alumnos con vulnerabilidad inscritos/Alumnos con vulnerabilidad que solicitan inscripción	alumnos	100.00%	204.00%	100.00%	Ascendente
Tasa de variación de los Servicios tecnológicos prestados.(Aplica sólo para CAST)	Servicios realizados en periodo actual/Servicios realizados en periodo anterior	servicios	50.00%	59.00%	10.00%	Ascendente
Porcentaje de permanencia escolar de la población beneficiada con beca Conalep	(Beneficiados que concluyen el ciclo semestral/Beneficiados al inicio del ciclo semestral)x100	alumnos	98.00%	NA	NA	Ascendente
Porcentaje de Cobertura de becados por el Conalep	(Alumnos becados por el CONALEP en el periodo N/ Matrícula total del CONALEP en el periodo N)x100	alumnos	5.00%	NA	NA	Ascendente
Porcentaje de solicitudes de becas institucionales aprobadas	(Número de becas otorgadas en el ciclo semestral n*100 / Número de becas solicitadas en el ciclo semestral n	becas	60.00%	NA	NA	Ascendente

Proporción de Alumnos por computadora por plantel	PAPP= Número de computadoras disponibles para fines académicos en el período N / Total de alumnos matriculados en el Conalep en el período N	alumnos	6	5	5	Descendente
Tasa de abandono escolar	TAE= [(Número de alumnos matriculados en el período N / Número de alumnos matriculados en el período N-1)-1]*100	alumnos	9.00%	8.89%	8.00%	Descendente
Porcentaje de alumnos de planteles incorporados al SNB	TCM= [(Número de alumnos matriculados en planteles incorporados al SNB en el período N / Número de alumnos matriculados en el período N-1)-1]*100	alumnos	100%	82%	90%	Ascendente


 LIC. DANISSA DURAN CARO
 J.PROYECTO DE PLANEACION
 ELABORO


 M.C.FLAVIO FILOMENO ACOSTA CANO DE LOS RIOS
 DIRECTOR GENERAL CONALEP
 AUTORIZO


 C.P.GUSTAVO GASCA RAMIREZ
 SUBCOORDINADOR DE P. PROGRAMACION
 Y PRESUPUESTACION
 REVISO